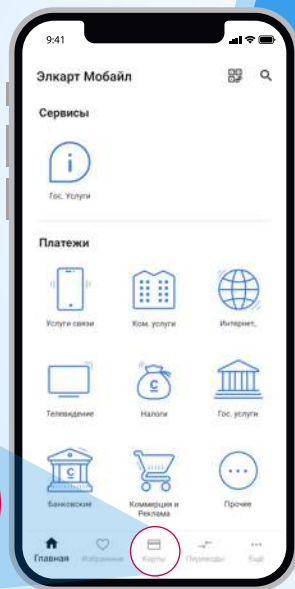


# ЭЛКАРТ МОБАЙЛ

Как сделать выписку  
для получения  
финансирования в  
ЭкоИсламикБанке  
для держателей Элкарт?

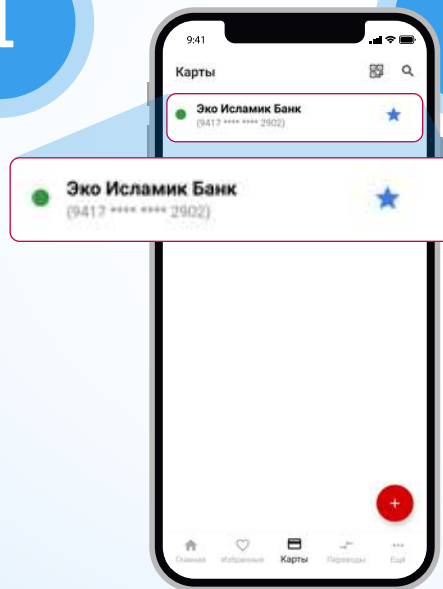
1



Карты

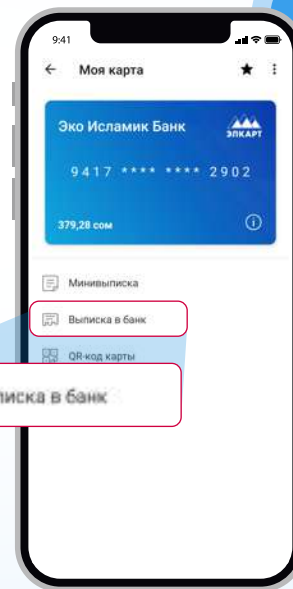
В главном меню нажмите на значок «Карты»

2



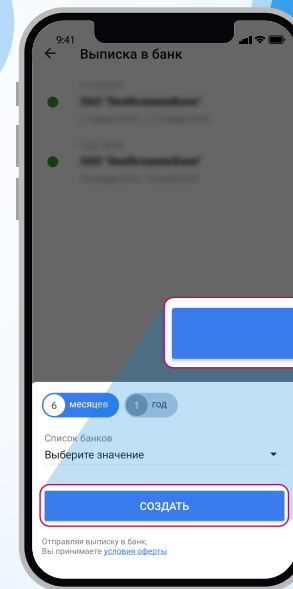
Далее выберите «Элкарт»

3



Выберите опцию «Выписка в банк»

4

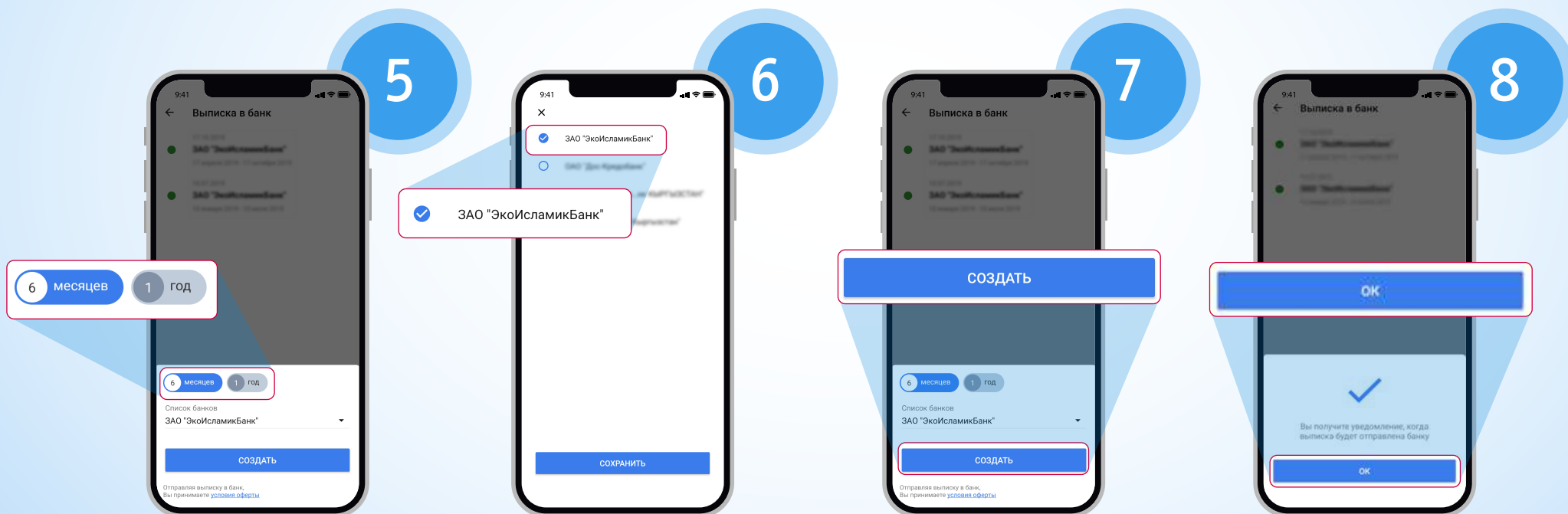


Нажмите на кнопку «Создать»

В ЭкоИсламикБанке выписку примут как документ Вашей финансовой состоятельности (получение зарплаты, пособий, пенсии, доходов от предпринимательской деятельности) для упрощенного оформления потребительского финансирования. Справка с места работы/пенсия не потребуется.

# ЭЛКАРТ МОБАЙЛ

Как сделать выписку  
для получения  
финансирования в  
ЭкоИсламикБанке  
для держателей Элкарт?



Выберите период  
(6 месяцев либо 1 год)  
нажмите кнопку создать

Далее выберите  
ЗАО «ЭкоИсламикБанк»

Отправьте выписку нажав  
на кнопку «Создать»

Завершите операцию  
нажмите на «Ок»